

Aktie

Kompakt

LBBW Research | Corporates

Mensch & Maschine

- Q2 stärker als erhofft
- Guidance angepasst
- Kursziel und Votum bekräftigt

Q2 verlief erfreulich. Das Umsatzplus lag über unseren Erwartungen und das operative Ergebnis legte erneut überproportional zu.

- Mit einem überproportionalen Wachstum war die Softwaresparte von Mensch und Maschine (MuM) Treiber der Entwicklung. Die Fokussierung auf Anwendungen im Bereich CAD/CAM (Werkzeugmaschinenbau) und BIM (Tiefbau) hilft im aktuell eher schwierigen konjunkturellen Umfeld.
- Nachdem die ausgelaufenen Rabattaktionen von Autodesk hinter dem Umsatzminus der Digitalisierungssparte in Q1 standen, gelang MuM in Q2 in der Sparte wieder ein erfreuliches Plus. Die auf Mitte September terminierte Umstellung des Vertriebsmodells von Autodesk auf ein sogenanntes Agenturmodell könnte auf Kundenseite zu vorgezogenen oder auch aufgeschobenen Kaufentscheidungen führen, was für uns die Visibilität der Umsatzentwicklung in der zweiten Jahreshälfte in der Digitalisierungssparte mindert. Für die eigenen Softwarelösungen von MuM bleiben wir positiv gestimmt. Die Lösungen zielen auf Effizienzsteigerungen ab, was die Nachfrage aus den beiden Schwerpunktbranchen Maschinenbau und Tiefbau trotz des aktuell schwierigen konjunkturellen Umfeldes stützen sollte.
- Wir haben unsere Prognosen überarbeitet. Unser auf einem DCF-Modell basierendes Kursziel bleibt bei 66 EUR. Wir bestätigen unser Votum mit Kaufen.

Chancen

Einer der international führenden Anbieter von CAD/CAM-Lösungen

Führender Vertriebspartner von Autodesk in Europa

Wachstums-, Cashflow- und Dividendenstark

Risiken

Hohes Exposure in der Baubranche und im Maschinenbau

Schwache Konjunktur in Deutschland

Relativ geringe Freefloat-Kapitalisierung

RATING
KAUFEN
(UNVERÄNDERT)

KURSZIEL
66,00 EUR
(UNVERÄNDERT)



Reuters: MUMG

Bloomberg: MUM GY

AKTUELLER KURS	54,50 EUR
-----------------------	------------------

(XETRA; 19.07.2024; 13:17)

SCHLUSSKURS (18.07.2024)	55,30 EUR
--------------------------	-----------

ERWARTETE PERFORMANCE	19,3 %
-----------------------	--------

MARKTKAPITALISIERUNG	948 Mio. EUR
----------------------	--------------

INDEX (GEWICHTUNG)	Scale All Share (n.v.)
--------------------	------------------------

ISIN / WKN	DE0006580806 / 658080
------------	-----------------------

SEKTOR	Software
--------	----------

Kennzahlen

Unternehmensdaten in Mio. EUR,
Zahlen je Aktie in EUR

	2023	2024E	2025E
Umsatz	322	343	370
EBIT	47	52	58
Gewinn je Aktie	1,71	1,93	2,19
Dividende	1,65	1,90	2,20
KGV	32,2	28,7	25,3
Dividendenrendite	3,0 %	3,4 %	4,0 %

Quelle: Mensch & Maschine, LSEG, LBBW Research

Analyst: Mirko Maier
Senior Investment Analyst

ERSTELLT AM: 19.07.2024 14:37

ERSTMALIGE WEITERGABE: 19.07.2024 14:51

BITTE BEACHTEN SIE DEN DISCLAIMER IM ANHANG

Unternehmensprofil.

Die 1984 gegründete Mensch&Maschine (MuM) zählt zu den führenden Anbietern von Computer Aided Design/Manufacturing (CAD/CAM) Anwendungen in Europa. MuM hat zwei starke Standbeine. Erstens das margenstarke Softwaregeschäft mit von MuM selbstentwickelten Anwendungen im CAD/CAM-Umfeld. Hinzu kommen Lösungen im Bereich Produkt Data Management (PDM) und im boomenden Bereich des Building Information Management (BIM). Zweitens die Positionierung im Segment Digitalisierung mit individuellen Kundenlösungen und als führender Platin-Partner von Autodesk.

Aktuelle Entwicklung.

Q2 stärker als erhofft: Nach drei Quartalen in Folge mit rückläufiger Umsatzentwicklung konnte MuM in Q2 mit +5,3% auf 75,1 Mio. EUR wieder zulegen. Treiber waren erneut mit +5,9% die erzielten Absatzerfolge mit eigenen Softwarelösungen. Aber auch die Digitalisierungssparte mit den AutoDesk-Produkten trug mit +4,9% zum Wachstum bei. Der erzielte Rohertrag von 43,4 Mio. EUR (+5,8%) profitierte wie auch das operative Ergebnis (EBIT) mit +5,7% vom margenstärkeren Umsatzmix.

Guidance angepasst: MuM hat bei der Guidance für die Entwicklung des Rohertrages in 2024 das Bestcase-Szenario um 5 Mio. EUR auf 182 bis 185 Mio. EUR (+8 bis 10%) von bislang 182 bis 189 Mio. EUR gekappt. Die Guidance für den Gewinn je Aktie wurde aber mit 189 bis 206 Cents je Aktie bestätigt. Vor dem Hintergrund eines stärker erwarteten zweiten Halbjahres bei der Umsatzentwicklung und bei einer Fortschreibung der verhaltenen Entwicklung der Personalaufwendungen (6M 2024: +3,7%) u.E. keine aggressive Planung. Im kommenden Geschäftsjahr 2025 peilt MuM mit +10 bis 12% eine dynamischere Entwicklung des Rohertrages an.

Kursziel und Votum bekräftigt: Da wir mit unserer bisherigen Prognose für den Rohertrag in 2024 eher vorsichtig waren, halten sich die Korrekturen unserer Annahmen für 2024 (184,2 Mio. EUR nach 184,6 Mio. EUR) in Grenzen. Für 2025 planen wir nun mit einem Plus beim Rohertrag von 10,4% auf 203,4 Mio. EUR (Bislang +8,7% auf 200,7 Mio. EUR). Im Rahmen unserer Kurszielermittlung per DCF-Modell ergibt sich ein unverändertes Kursziel von 66 EUR.

Kursentwicklung und Aktionärsstruktur.



mensch maschine
CAD as CAD can

Unternehmenssitz:
Wessling (DE)

Mitarbeiterzahl: 1.056
www.mum.de



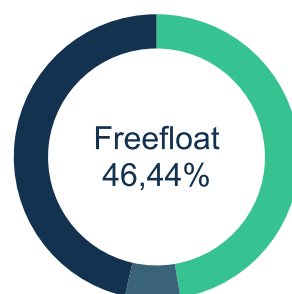
+5,7%

operatives
Ergebnis in Q2

Nächste Events:

Quartalsbericht
18. Oktober 2024

Jahresbericht
13. März 2025



- Adi Drotleff (47,31%)
- Management (6,25%)

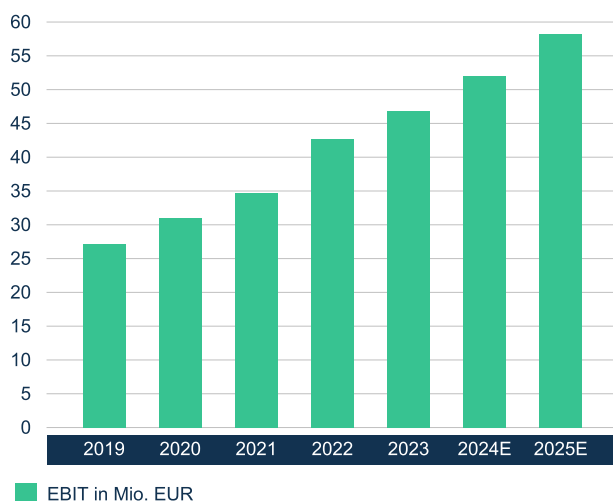
Ausgewählte Kennzahlen.

(Unternehmensdaten in Mio. EUR, Zahlen je Aktie in EUR)

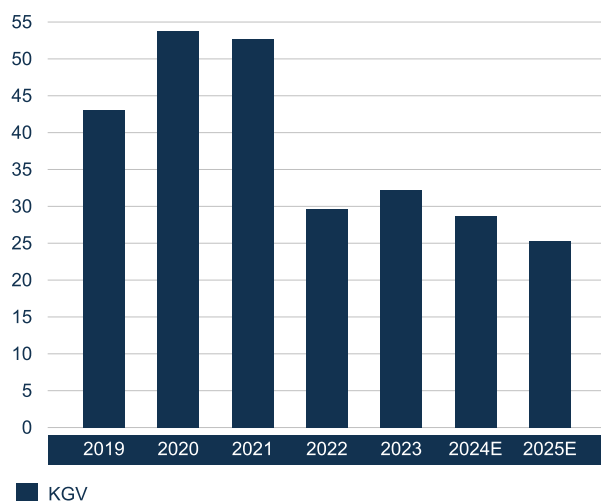
	2019	2020	2021	2022	2023	2024E	2025E
GEWINN- UND VERLUSTRECHNUNG (31.12.)							
Umsatz	246	244	266	320	322	343	370
EBITDA	37	40	44	53	57	62	69
EBIT	27	31	35	43	47	52	58
Vorsteuerergebnis (EBT)	26	30	34	42	45	51	58
Nettoergebnis	17	19	21	26	29	33	37
Gewinn je Aktie	0,99	1,11	1,26	1,54	1,71	1,93	2,19
Dividende	0,85	1,00	1,20	1,40	1,65	1,90	2,20
WACHSTUMSRATE YOY							
Umsatz		-0,8 %	9,1 %	20,4 %	0,6 %	6,3 %	7,8 %
EBITDA		10,3 %	10,2 %	18,5 %	7,5 %	9,5 %	10,6 %
EBIT		14,1 %	11,8 %	22,9 %	9,8 %	10,9 %	12,1 %
Vorsteuerergebnis (EBT)		13,3 %	13,6 %	22,8 %	8,9 %	12,4 %	13,3 %
Gewinn je Aktie		12,5 %	13,1 %	22,1 %	11,0 %	12,7 %	13,7 %
Dividende		17,6 %	20,0 %	16,7 %	17,9 %	15,2 %	15,8 %
UMSATZMARGEN							
EBITDA-Marge	14,9 %	16,5 %	16,7 %	16,4 %	17,6 %	18,1 %	18,6 %
EBIT-Marge	11,1 %	12,7 %	13,0 %	13,3 %	14,5 %	15,2 %	15,8 %
Vorsteuerergebnis (EBT)	10,7 %	12,2 %	12,7 %	13,0 %	14,0 %	14,8 %	15,6 %
Nettoergebnismarge	6,8 %	7,7 %	8,0 %	8,1 %	9,0 %	9,5 %	10,0 %
BEWERTUNGSKENNZAHLEN							
Unternehmenswert / Umsatz	3,1	3,1	2,9	2,4	2,4	2,8	2,6
Unternehmenswert / EBITDA	20,9	18,9	17,2	14,5	13,5	15,2	13,8
Unternehmenswert / EBIT	28,1	24,6	22,0	17,9	16,3	18,1	16,2
Kurs-Gewinn-Verhältnis (KGV)	43,1	53,8	52,7	29,6	32,2	28,7	25,3
Kurs-Buchwert-Verhältnis (KBV)	10,0	12,8	12,3	9,1	9,5	7,2	5,6
Dividendenrendite	2,0 %	1,7 %	1,8 %	3,1 %	3,0 %	3,4 %	4,0 %

Quelle: Mensch & Maschine, LSEG, LBBW Research

Ergebniskennzahlen.



Bewertung.



LBBW Empfehlungs-Definition bei Aktien:

Kaufen (Buy): Bezogen auf einen Zeithorizont von bis zu 12 Monaten empfehlen wir Investoren den Kauf der Aktie.

Verkaufen (Sell): Bezogen auf einen Zeithorizont von bis zu 12 Monaten empfehlen wir Investoren den Verkauf der Aktie.

Halten (Hold): Wir haben eine neutrale Einstufung der Aktie und empfehlen auf Sicht von bis zu 12 Monaten weder den Kauf noch den Verkauf der Aktie.

Unter Beobachtung (Under review): Die Empfehlung wird derzeit von uns überarbeitet.

Ausgesetzt (Suspended): Eine Beurteilung des Unternehmens ist momentan nicht möglich.

Diese Publikation richtet sich ausschließlich an Empfänger in der EU, Schweiz und in Liechtenstein.

Diese Publikation wird von der LBBW nicht an Personen in den USA vertrieben und die LBBW beabsichtigt nicht, Personen in den USA anzusprechen.

Aufsichtsbehörden der LBBW: Europäische Zentralbank (EZB), Sonnemannstraße 22, 60314 Frankfurt am Main und Bundesanstalt für Finanzdienstleistungsaufsicht (BaFin), Graurheindorfer Str. 108, 53117 Bonn / Marie-Curie-Str. 24-28, 60439 Frankfurt.

Die LBBW hat Vorkehrungen getroffen, um Interessenkonflikte bei der Erstellung und Weitergabe von Finanzanalysen soweit wie möglich zu vermeiden oder angemessen zu behandeln. Dabei handelt es sich insbesondere um:

- institutsinterne Informationsschranken, die Mitarbeitern, die Finanzanalysen erstellen, den Zugang zu Informationen versperren, die im Verhältnis zu den betreffenden Emittenten Interessenkonflikte der LBBW begründen können,
- das Verbot des Eigenhandels in Papieren, für die oder für deren Emittenten die betreffenden Mitarbeiter Finanzanalysen erstellen und die laufende Überwachung der Einhaltung gesetzlicher Pflichten durch Mitarbeiter der Compliance-Stelle.

Diese Studie und die darin enthaltenen Informationen sind von der LBBW ausschließlich zu Informationszwecken ausgegeben und erstellt worden. Sie wird zu Ihrer privaten Information ausgegeben mit der ausdrücklichen Anerkennung des Empfängers, dass sie kein Angebot, keine Empfehlung oder Aufforderung zu kaufen, halten oder verkaufen und auch kein Medium, durch das ein entsprechendes Finanzinstrument angeboten oder verkauft wird, darstellt. Sie wurde ungeachtet Ihrer eigenen Investitionsziele, Ihrer finanziellen Situation oder Ihrer besonderen Bedürfnisse erstellt. Jede Vervielfältigung dieses Informationsmaterials in Gänze oder in Teilen ist verboten, und Sie dürfen dieses Material ausschließlich an Ihre Berater oder Angehörige der Berufsstände weitergeben, die Ihnen dabei helfen, die Finanzinstrumente zu bewerten.

Diese Information dient ausschließlich Informationszwecken und sollte keine verlässliche Grundlage zum Zwecke der Entscheidungsfindung bilden, in dieses bestimmte Finanzinstrument zu investieren. Mögliche Investoren sollten Informationen zugrunde legen, die im Emissionsprospekt zu finden sind, sowie auf andere öffentlich zugängliche Informationen zurückgreifen.

Die Informationen in dieser Studie sind von der LBBW aus Quellen geschöpft worden, die für zuverlässig gehalten werden. Die LBBW kann allerdings solche Informationen nicht verifizieren, und aufgrund der Möglichkeit menschlichen und technischen Versagens unserer Quellen, der LBBW oder anderen wird nicht erklärt, dass die Informationen in dieser Studie in allen wesentlichen Punkten richtig oder vollständig sind. Die LBBW schließt jegliche Haftung bezüglich der Genauigkeit, Angemessenheit oder Vollständigkeit solcher Information aus und ist für Irrtümer oder Auslassungen oder das Resultat der Nutzung dieser Informationen nicht verantwortlich. Die hierin enthaltenen Aussagen sind Äußerungen unserer nicht verbindlichen Meinung, jedoch keine Darlegung von Tatsachen oder Empfehlungen, ein Finanzinstrument zu kaufen, zu halten oder zu verkaufen. Änderungen einer Einschätzung können wesentliche Auswirkungen auf die ausgewiesene Wertentwicklung haben. Informationen über die Wertentwicklung in der Vergangenheit weisen nicht auf zukünftige Wertentwicklungen hin. Die LBBW kann in der Vergangenheit andere Studien herausgegeben haben und in Zukunft andere Studien herausbringen, die mit den Informationen in dieser Studie nicht übereinstimmen und andere Schlussfolgerungen ziehen. Diese Studien spiegeln die verschiedenen Annahmen, Ansichten und analytischen Methoden der Analysten wider, die sie erstellt haben, und die LBBW ist in keinster Weise verpflichtet sicherzustellen, dass ein Empfänger dieser Studie Kenntnis von diesen weiteren Studien erhält.

Dieses Material gibt nicht vor, allumfassend zu sein oder alle Informationen zu enthalten, die ein möglicher Anleger zu erhalten wünschen mag.

Nichts in dieser Studie stellt einen anlagerelevanten, rechtlichen, buchhalterischen oder steuerlichen Rat dar oder gibt vor, dass eine Anlage oder Strategie Ihren individuellen Umständen entspricht oder für diese geeignet ist oder anderweitig eine persönliche Empfehlung an Sie ausmacht. Diese Studie richtet sich lediglich an und ist nur gedacht für Personen, die sich hinreichend auskennen, um die damit einhergehenden Risiken zu verstehen. Diese Veröffentlichung ersetzt nicht die persönliche Beratung. Bevor Sie eine Anlageentscheidung treffen, sollten Sie Ihren unabhängigen Anlageberater bezüglich weiterer und aktueller Informationen über spezielle Anlagemöglichkeiten und für eine persönliche Anlageberatung bezüglich der Angemessenheit der Anlage in ein Finanzinstrument oder einer Anlagestrategie aus dieser Studie konsultieren.

Die LBBW gibt nicht vor, dass, auch in Zukunft, ein Sekundärmarkt für diese Finanzinstrumente existieren wird. Anleger sollten sowohl die Möglichkeit als auch die Absicht haben, solche Finanzinstrumente auf unbestimmte Zeit zu halten. Ein möglicher Anleger muss feststellen, ob der Erwerb der Finanzinstrumente sich mit seinen finanziellen Bedürfnissen, Zielen und Bedingungen deckt, mit allen darauf anwendbaren Richtlinien und Einschränkungen vollständig übereinstimmt und es sich um eine angemessene und geeignete Anlage handelt, ungeachtet der klaren und hohen Risiken, die mit einer Anlage in die Finanzinstrumente einhergehen. Die hierin enthaltenen Informationen umfassen teilweise sehr hypothetische Analysen. Diese Analyse basiert auf bestimmten Annahmen bezüglich zukünftiger Ereignisse und Bedingungen, die per se unsicher, unvorhersehbar und dem Wandel unterworfen sind. Es wird keine Aussage über die tatsächliche Wertentwicklung der Transaktion getroffen und Anleger sollten sich nicht darauf verlassen, dass die Analyse auf die tatsächliche Wertentwicklung der Transaktion verweist. Tatsächliche Ergebnisse werden, vielleicht wesentlich, von der Analyse abweichen. Anleger sollten die Analysen unter dem Gesichtspunkt der zugrunde liegenden Annahmen, die hierin enthalten sind, betrachten, um ihre eigenen Schlüsse zu ziehen bezüglich der Plausibilität dieser Annahmen und um die Analyse dieser Betrachtungen zu bewerten. Eine Anlage in dieses bestimmte Finanzinstrument beinhaltet gewisse spezifische Risiken. Mögliche Anleger in dieses bestimmte Finanzinstrument sollten die Informationen, die im Emissionsprospekt enthalten sind, sorgfältig prüfen, einschließlich des Abschnittes "Risikofaktoren".

Das bestimmte Finanzinstrument, auf das hierin Bezug genommen wird, kann ein hohes Risiko beinhalten, darunter Kapital-, Zins-, Index-, Währungs-, Kredit-, politische, Liquiditäts-, Zeitwert-, Produkt- und Marktrisiken und ist nicht für alle Anleger geeignet. Die Finanzinstrumente können plötzliche und große Wertverluste erleiden, die Verluste verursachen, die dem ursprünglichen Anlagevolumen entsprechen, wenn diese Anlage eingelöst wird. Jede ausgeübte Transaktion beruht ausschließlich auf Ihrem Urteil bezüglich der Finanz-, Tauglichkeits- und Risikokriterien. Die LBBW gibt nicht vor, unter solchen Umständen beratend tätig zu werden, noch sind ihre Mitarbeiterinnen und Mitarbeiter dazu befugt.

Informationen zu den Empfehlungen werden mindestens einmal jährlich aktualisiert. Wir behalten uns vor, unsere hier geäußerte Meinung jederzeit und ohne Vorankündigung zu ändern. Wir behalten uns des Weiteren vor, ohne weitere Vorankündigung Aktualisierungen dieser Information nicht vorzunehmen.

Weitere, gemäß DVO (EU) 2016/958 (insbesondere Artt. 4, Abs. 1 lit. e und i sowie 6, Abs. 3) erforderliche Angaben und Übersichten finden Sie unter <https://www.lbbw-markets.de/publicdisclaimer>.

Die Entgegennahme von Research Dienstleistungen durch ein Wertpapierdienstleistungsunternehmen kann aufsichtsrechtlich als Zuwendung qualifiziert werden. In diesen Fällen geht die LBBW davon aus, dass die Zuwendung dazu bestimmt ist, die Qualität der jeweiligen Dienstleistung für den Kunden des Zuwendungsempfängers zu verbessern.

Wir weisen darauf hin, dass

- die LBBW oder mit ihr verbundene Unternehmen die Gesellschaft am Markt durch das Einstellen von Kauf- oder Verkaufsaufträgen betreuen
- die LBBW oder mit ihr verbundene Unternehmen eine Vereinbarung über das Erstellen von Finanzanalysen über den Emittenten oder dessen Finanzinstrumente getroffen haben.

Datum	Empfehlung	Datum	Kursziel
15.03.2021	Kaufen	19.04.2024	66,00 EUR
		21.07.2023	64,00 EUR
		24.04.2023	63,50 EUR